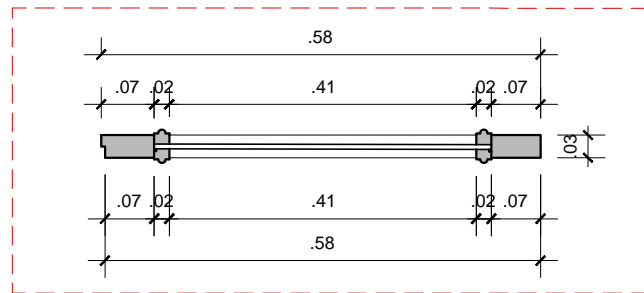


01 PLANTA BAIXA J4V24  
ESCALA 1:20



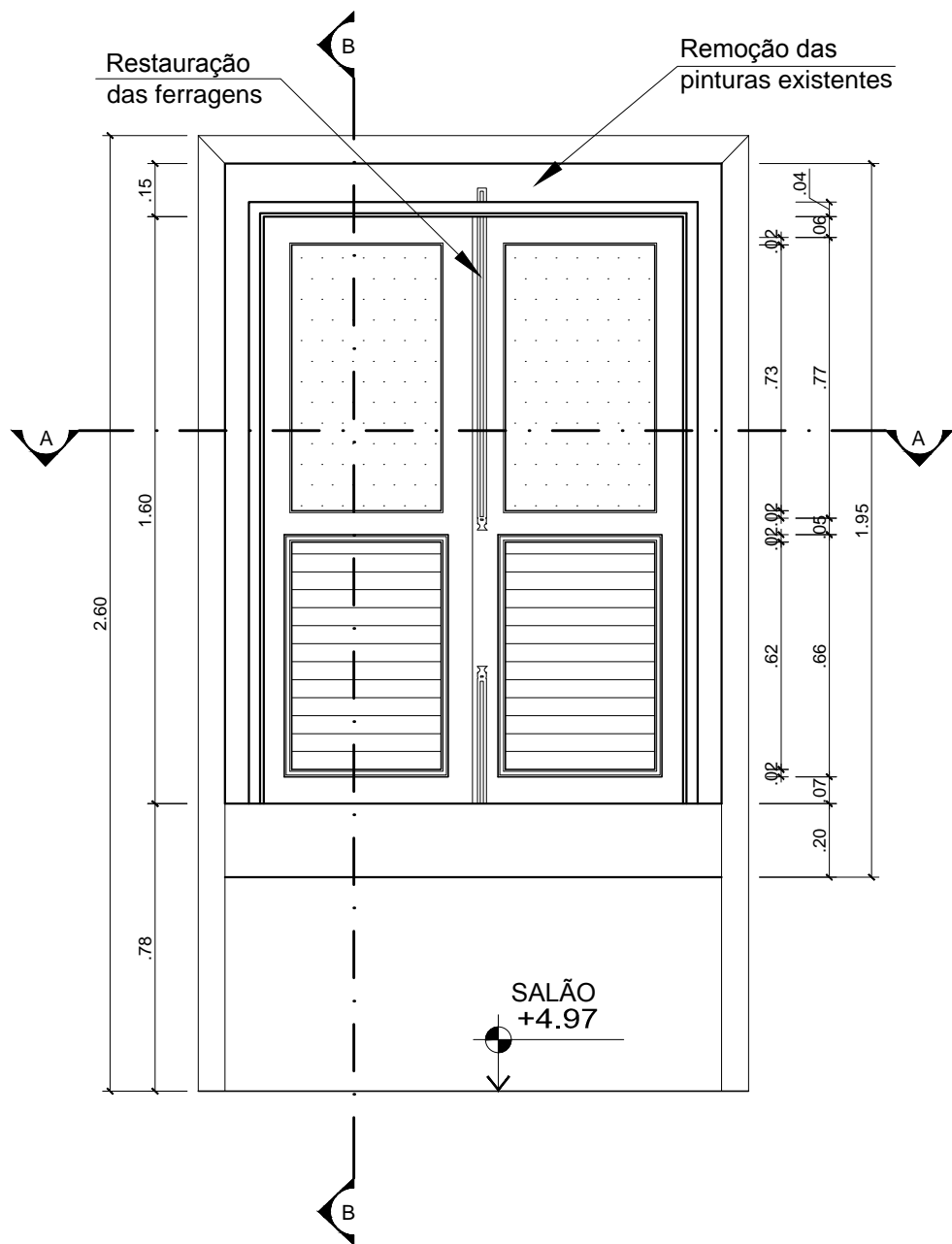
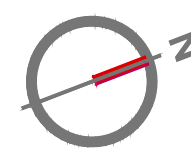
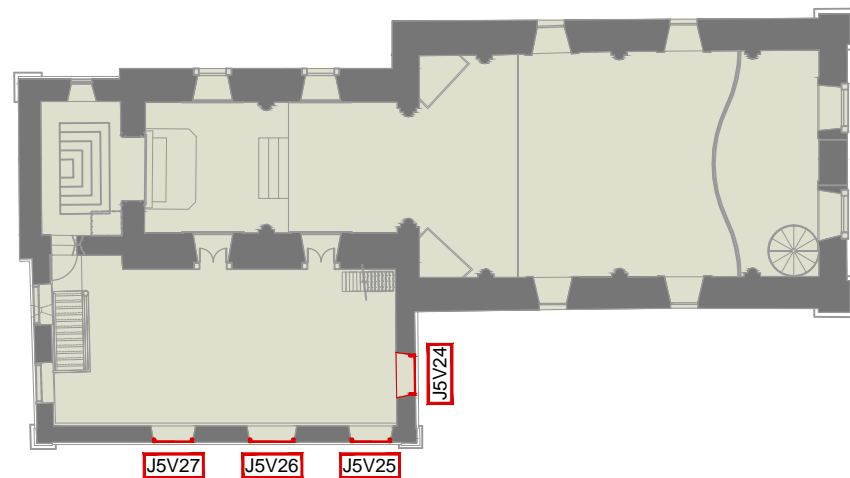
02 DETALHE J4V24  
ESCALA 1:10



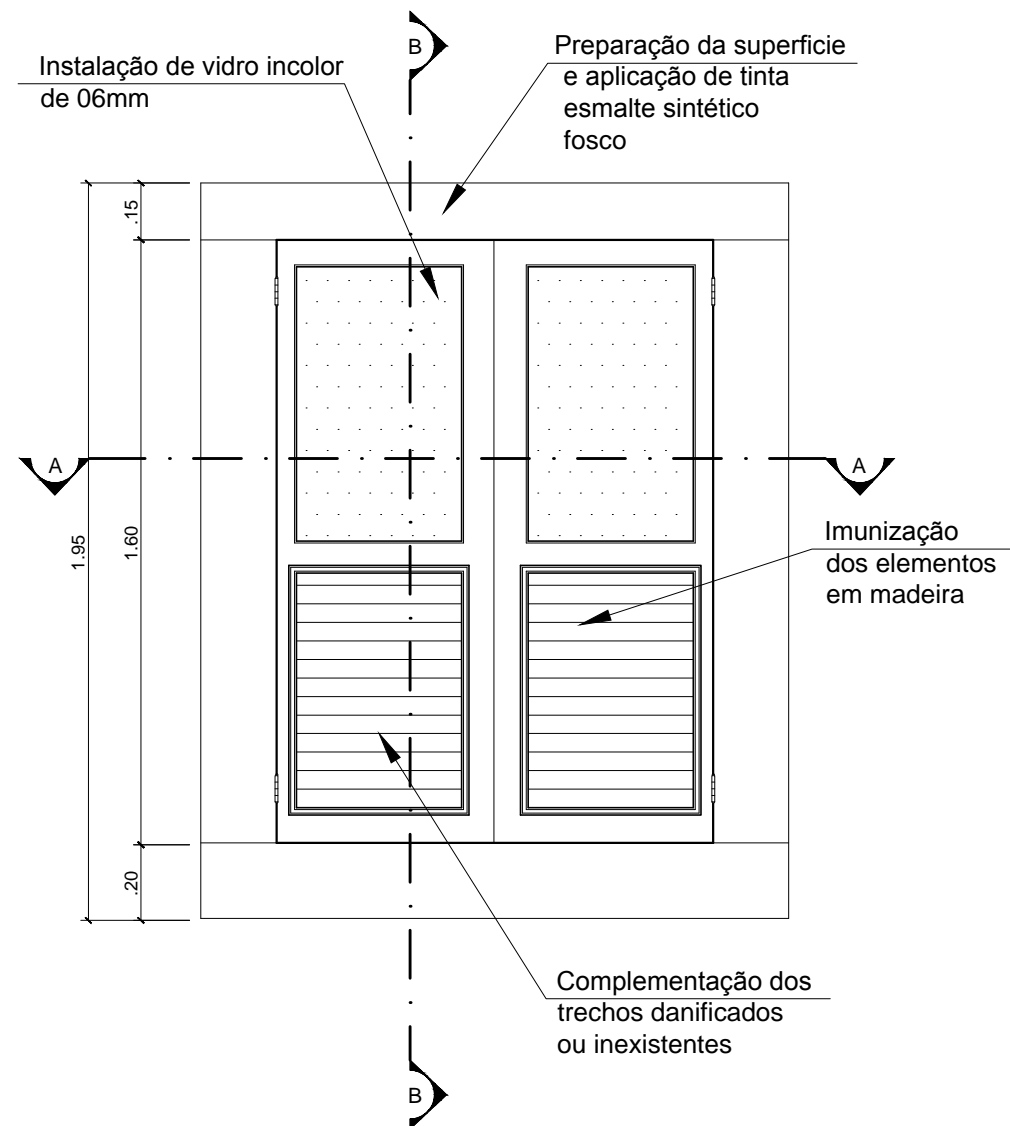
03 VISTA INTERNA J4V24  
SEM ESCALA



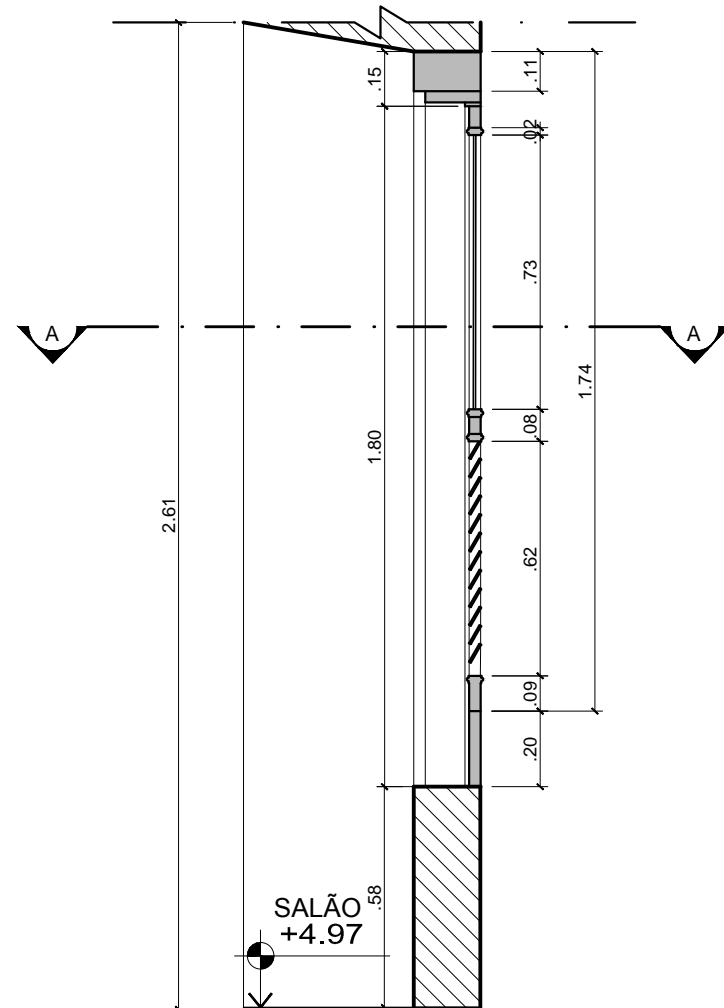
04 VISTA EXTERNA J4V24  
SEM ESCALA



05 VISTA INTERNA J4V24  
ESCALA 1:20



06 VISTA EXTERNA J4V24  
ESCALA 1:20



07 CORTE LONGITUDINAL J4V24  
ESCALA 1:20

#### LEGENDAS

	ALVENARIA EM CORTE
	MADEIRA EM CORTE
	PEDRA EM CORTE
	VIDRO EM VISTA

QUADRO DE ESPECIFICAÇÕES					
MODELO:	VÃO:	DIMENSÃO	DESCRIÇÃO		PAVIMENTO: 2º PAV.
J5	V24,V25,V26,V27	V24:1,50 x 1,95 (m) V25,V27: 1,48 x 1,95 (m) V26: 1,65 x 1,95 (m)	Janela de madeira com vidro, retangular, 2 folhas com venezianas de varrer		AMBIENTE: Salão
INFORMAÇÕES GERAIS			ENQUADRAMENTO		
ACABAMENTO:	PEITORIL:	MATERIAL:	FORMA:	MATERIAL:	ENQUADRAM.:
Esmalte sintético na cor cinza	Madeira	Madeira e vidro	Retangular	Madeira	Retangular
FERRAGENS					
4 dobradiças, 1 trinco superior, 1 trinco inferior					
OBSERVAÇÕES:					
Na remoção do revestimento existente será deixado obrigatoriamente um testemunho das pinturas encontradas na esquadria através de janelas de prospecção.					
Após a remoção do revestimento e recomposição dos trechos danificados, todo material em madeira deverá ser imunizado.					
A tonalidade do acabamento deverá ser definida no momento da execução através de testes aprovados pela fiscalização patrimonial.					

Projeto:		
IGREJA DE SÃO FRANCISCO DA PRAINHA BEM TOMBADO SITO O ADRO DE SÃO FRANCISCO, S/Nº- GAMBOA / RJ		
Cliente:		Data: 06/2013
CDURP		Prancha: PE-45
Título da Prancha: ESQUADRIAS J5V24, J5V25, J5V26 e J5V27		
Etapa: PROJETO EXECUTIVO		Revisão: 02
		Escala: Indicada
		Arquivo: RETRO-P30-CDURP-REST-PE-CE-P45-J5V24-R02.dwg
Execução:		Equipe Técnica: Arq. <u>Simone Viana de Siqueira</u> <u>Bruna Soeiro</u> CAU - 53799-3 Estagiária de arquitetura Eng. <u>Walter Vilhena Valio</u> <u>Bruno Tavares</u> CREA-DF 1955/D Estagiário de arquitetura Arq. <u>Wandilson Guimarães</u> <u>Murilo Ferrari</u> CAU 107183-1 Estagiário de arquitetura
<div><div>retro</div><div>projeto de restauro</div></div> <div>RETRO - PROJETOS DE RESTAURO email: <a href="mailto:retroprojetos@gmail.com">retroprojetos@gmail.com</a> tel/fax: (21) 3258-1834 / 3258 - 1814</div>		